

Sprawozdanie z działalności

Rady Rodziców

przy III Liceum Ogólnokształcącym w Gdyni

za okres od 1 września 2021 r. do 31 sierpnia 2022 r.



INFORMACJA OGÓLNA

Rada Rodziców przy III Liceum Ogólnokształcącym w Gdyni działa na podstawie:

- a) art. 83 ustawy z dnia 14 grudnia 2016 r. Prawo oświatowe (Dz. U. z 2021 r. poz. 1082 z późn. zm.),
- b) Statutu III Liceum Ogólnokształcącego w Gdyni,
- c) regulaminu Rady Rodziców.

Rada Rodziców gromadzi fundusze głównie z dobrowolnych składek rodziców i przeznacza je na:

- a) działalność edukacyjną,
- b) działalność kulturalno-wychowawczą,
- c) wsparcie działań i projektów naukowych,
- d) poprawę bazy materialnej szkoły,
- e) pomoc socjalną dla uczniów,
- f) imprezy okolicznościowe.

Na potrzeby realizacji działań Rady Rodziców w banku PKO BP S.A. prowadzone są trzy rachunki bankowe:

- Podstawowy rachunek bankowy o numerze: 71 1440 1084 0000 0000 0938 8338,
- Celowy rachunek bankowy o numerze: 68 1440 1084 0000 0000 0941 0023,
- Rachunek bankowy TRIMUN o numerze: 66 1020 1853 0000 9502 0345 6480.

Dla zachowania przejrzystości sprawozdanie niniejsze podzielono na trzy komponenty - osobny dla każdego z rachunków bankowych.

Pojęcia „okres”, „analizowany okres”, „rok szkolny 2021/2022” stosowane są zamiennie i obejmują okres od dnia 1 września 2021 r. do dnia 31 sierpnia 2022 r.

1. SPRAWOZDANIE Z DZIAŁALNOŚCI PROWADZONEJ ZA POŚREDNICTWEM PODSTAWOWEGO RACHUNKU BANKOWEGO O NUMERZE 71 1440 1084 0000 0000 0938 8338.

Stan środków pieniężnych na początek okresu, tj. w dniu 01/09/2021 r.	33 147,11 PLN
Wpływy w okresie:	322 204,00 PLN
Wydatki w okresie:	215 360,11 PLN
Stan <u>księgowy</u> środków pieniężnych na koniec okresu, tj. w dniu 31/08/2022 r.	139 991,00 PLN
Stan <u>faktyczny</u> środków pieniężnych na koniec okresu, tj. w dniu 31/08/2022 r.	137 340,38 PLN
Różnica:	2 650,62 PLN

Wskazana powyżej różnica wynika z dwóch faktów:

1. Zwrot nie wykorzystanych środków przez bibliotekę szkolną w roku szkolnym 2021/2022 w kwocie 3 250,62 PLN wypłynął już po zakończeniu okresu, w dniu 01/09/2022 r.
2. W dniu 30/08/2022 r. wpłynęła składka na rzecz RR w kwocie 600,00 PLN dotycząca roku szkolnego 2022/2023 - wpływ ujęty zostanie w okresie, którego dotyczy.

a. Wpływy

W roku szkolnym 2021/2022 na podstawowy rachunek bankowy Rady Rodziców wpłynęła łącznie kwota 322 204,00 PLN. Szczegółowe rozbitcie kwoty prezentuje poniższa tabela.

Opis	Plan	Realizacja
Wpływy	239 136,00	322 204,00
wpłaty rodziców - składki na RR	176 176,00	251 175,00
wpłaty z 1% podatku od Stowarzyszenia Absolwentów Gdyńskiej Trójki (SAGT)	12 000,00	7 306,00
wpłaty od darczyńców spoza szkoły	0,00	890,00
wpłaty omyłkowe	0,00	5 123,00
wpłaty celowe	0,00	11 300,00
wpłaty na ochronę	50 960,00	46 410,00

W roku szkolnym 2021/2022 wysokość składki podstawowej to 400 PLN/ uczeń/ rok szkolny przy wpłacie jednorazowej lub 50 PLN/ uczeń/ miesiąc. Ponadto RR zbierała również środki na zapewnienie ochrony w szkole w kwocie 100 PLN/ uczeń/ rok szkolny.

Z analizy wpływów stwierdzić można, iż w miesiącu wrześniu wpłynęło 40% środków, zaś w październiku - 19% środków. Kolejne miesiące to średnio po 5% wpłat, jedynie w miesiącach letnich nie odnotowano niemalże żadnych wpłat. Szczegóły dotyczące wpływów w poszczególnych miesiącach znaleźć można w dalszej części sprawozdania.

Należy zwrócić uwagę, że wpłaty rodziców w analizowanym okresie były na zdecydowanie wyższym poziomie niż założono na początku roku. W założeniach budżetowych przyjęto, że wpłacalność będzie na poziomie 60%, tj. że spośród 725 uczniów, składkę uiszczy ok. 435 osób, zaś 290 uczniów nie wpłaci nic. W rzeczywistości po apelach Pana Dyrektora pełną podstawową składkę na RR wpłaciło niespełna 70% uczniów, część osób wpłaciła kwoty mniejsze, zaś 27% uczniów, tj. 199 osób nie wpłaciło nic. Również w odpowiedzi na apele Pana Dyrektora kilkanaście osób wpłaciwszy wcześniej składkę podstawową, dopłaciło jednorazowo bądź w kilku wpłatach łącznie niemalże 50 tys. PLN, co spowodowało, że łączna wpłacalność środków na RR wyniosła ponad 85%.

Trzeba jednak zauważyć, że spośród tej grupy najbardziej hojnych darczyńców, część osób opuściła już szkołę, stąd w założeniach budżetowych na kolejny rok szkolny nie można zakładać dodatkowych ponadnormatywnych wpływów. Należy zatem skoncentrować się na podniesieniu udziału osób wpłacających podstawową składkę na RR. W kontekście wyzwań związanych z większymi potrzebami finansowymi na edukację uczniów, podniesienie wskaźnika wpłat wśród uczniów jest bardzo ważnym zadaniem zarówno Rady Rodziców, jak i Dyrekcji, Nauczycieli oraz Samorządu Uczniowskiego.

Szczegółowe statystyki wpłat w klasach znajdują się w dalszej części sprawozdania.

b. Wydatki

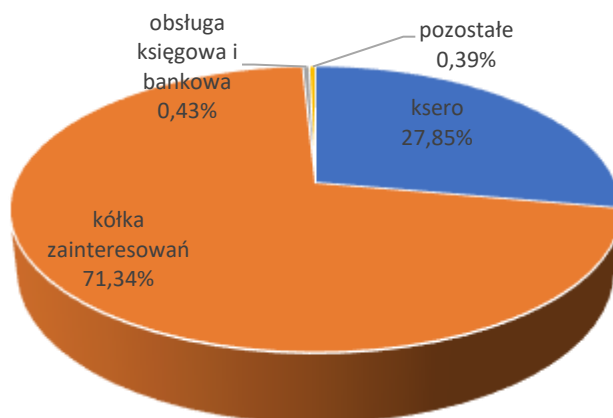
W roku szkolnym 2021/2022 z podstawowego rachunku bankowego Rady Rodziców dokonano łącznie wydatków w kwocie 215 360,11 PLN. Ogólne rozbiecie kwoty prezentuje poniższa tabela.

	Opis	Plan	Realizacja	Plan/ Realizacja w %
B	Wydatki	261 220,00	215 360,11	82%
B.1	Wydatki bezpośrednie Rady Rodziców	132 400,00	124 946,43	94%
B.2	Wydatki na podstawie wniosków	67 620,00	29 915,92	44%
B.3	Wpływy i wydatki celowe	61 200,00	60 497,06	99%

W ramach wydatków bezpośrednich RR wydatkowano kwotę 124 946,43 PLN - szczegółowe rozbiecie wydatków w tej kategorii prezentuje poniższa tabela.

	Opis	Plan	Realizacja	Plan/ Realizacja w %
B.1	Wydatki bezpośrednie Rady Rodziców	132 400,00	124 946,43	94%
B.1.1	ksero	29 500,00	34 791,67	118%
B.1.1.1	papier do ksero	8 500,00	8 201,18	96%
B.1.1.2	najem urządzeń	21 000,00	26 590,49	127%
B.1.2	kółka zainteresowań	95 000,00	89 132,01	94%
B.1.2.1	merytoryczne Fundacja Talent	90 000,00	84 132,00	93%
B.1.2.2	turystyczne Wypirarze i Bractwo Poszukiwaczy Perel	5 000,00	5 000,01	100%
B.1.3	obsługa księgowo i bankowa	6 900,00	531,25	8%
B.1.3.1	obsługa księgowa	6 000,00	0,00	0%
B.1.3.2	prowadzenie rachunku bankowego	700,00	490,00	70%
B.1.3.3	opłaty za przelewy	200,00	41,25	21%
B.1.4	pozostałe	1 000,00	491,50	49%

Realizacja w kategorii „Wydatki bezpośrednie Rady Rodziców” w podziale procentowym zaprezentowana została na wykresie poniżej.



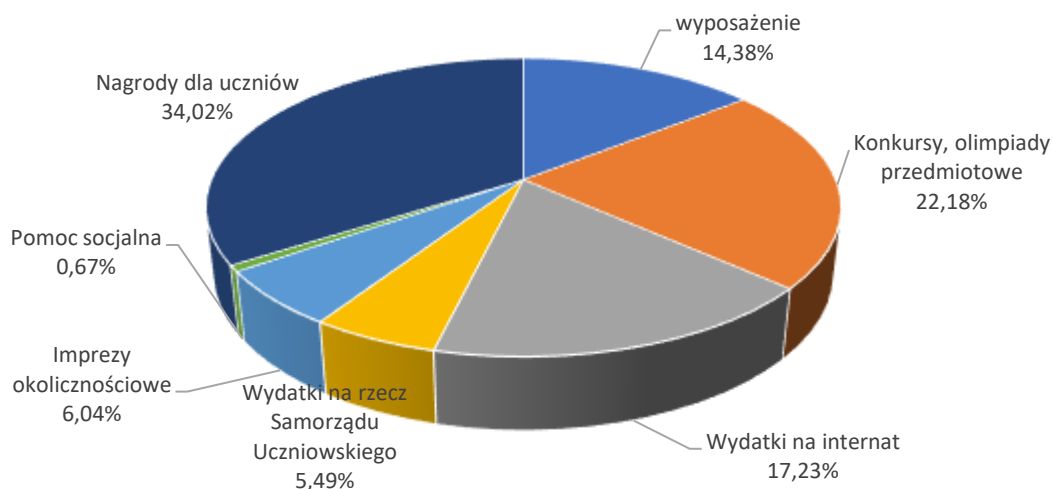
Gros wydatków w tej kategorii to realizacja zajęć pozalekcyjnych, w szczególności przygotowujących do olimpiad przedmiotowych, w tym: informatycznych, językowych (polski, angielski, hiszpański, francuski, niemiecki), z historii, muzyki, filozofii, tańca towarzyskiego a także koła filmowego oraz różnego rodzaju zajęć sportowych.

Wydatki na ksero obejmowały czynsz dzierżawny dwóch urządzeń wraz z kosztami wydruków i zakupem papieru.

W ramach kategorii „Wydatki na podstawie wniosków” wydatkowano kwotę 29 915,92 PLN, szczegółowe rozbiecie wydatków w tej kategorii prezentuje poniższa tabela.

	Opis	Plan	Realizacja	Plan/ Realizacja w %
B.2	Wydatki na podstawie wniosków	67 620,00	29 915,92	44%
B.2.1	wyposażenie	21 400,00	4 302,16	20%
B.2.1.1	książki i wydruki dla biblioteki szkolnej	6 500,00	2 916,96	45%
B.2.1.2	sprzęt sportowy	1 500,00	0,00	0%
B.2.1.3	pomoce dydaktyczne (dostęp do portali edukacyjnych, repetytoria językowe)	2 400,00	922,50	38%
B.2.1.4	ograniczenie skutków pandemii COVID19	1 000,00	462,70	46%
B.2.1.5	remont sali geograficznej	10 000,00	0,00	0%
B.2.2	Konkursy, olimpiady przedmiotowe (wpisowe, dojazd, zakwaterowanie, czesne, nagrody), warsztaty, szkolenia, wystawy	20 300,00	6 634,30	33%
B.2.2.1	konkursy	12 550,00	6 384,30	51%
B.2.2.2	warsztaty	7 500,00	0,00	0%
B.2.2.3	Szkolenie dla nauczycieli praca z uczniami z nadpobudliwością psychoruchową	250,00	250,00	100%
B.2.3	Wydatki na internat	5 000,00	5 154,61	103%
B.2.4	Wydatki na rzecz Samorządu Uczniowskiego	3 000,00	1 641,51	55%
B.2.5	Imprezy okolicznościowe	5 200,00	1 806,76	35%
B.2.5.1	Jasełka	1 000,00	0,00	0%
B.2.5.2	Dzień Dziecka	800,00	853,75	107%
B.2.5.3	Święto Edukacji Narodowej	1 000,00	950,00	95%
B.2.5.4	WOŚP	400,00	0,00	0%
B.2.5.5	Studniówka	2 000,00	3,01	0%
B.2.6	Pomoc socjalna	1 000,00	200,00	20%
B.2.7	Nagrody dla uczniów	11 720,00	10 176,58	87%
B.2.7.1	Nagrody dla najlepszych uczniów	8 000,00	8 176,58	102%
B.2.7.2	Nagrody na Dni Języków Obcych	720,00	0,00	0%
B.2.7.3	Tarcze dla uczniów	1 000,00	0,00	0%
B.2.7.4	Nagrody dla najlepszych uczniów klas maturalnych	2 000,00	2 000,00	100%

Realizacja w kategorii „Wydatki na podstawie wniosków” w podziale procentowym zaprezentowana została na wykresie poniżej.



W ramach powyżej opisanej kategorii najwięcej środków skonsumowały:

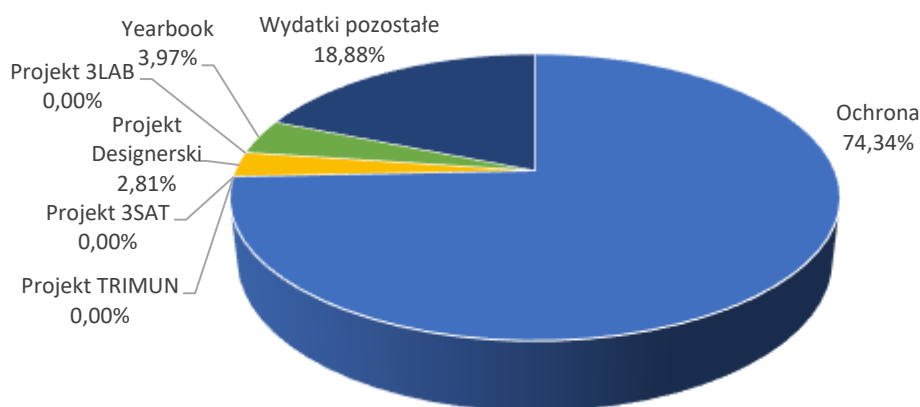
- nagrody: w klasach maturalnych najlepsi uczniowie otrzymali pióra Waterman Allure, zaś w pozostałych klasach przed zakończeniem roku szkolnego przekazano wychowawcom po 500 PLN do wykorzystania na cele integracyjne,
- wyposażenie, a w tym książki i materiały do szkolnej biblioteki oraz zaopatrzenie gabinetu pielęgniarki,
- konkursy m.in. koszty uczestnictwa w Odysei Umysłu, koszty organizacji wernisażu Visual Arts, a także nagrody dla uczestników wydarzeń szkolnych: konkursu szachowego, scrabble, o Marynarce Wojennej, koszty organizacji Dnia Otwartego Szkoły,
- internat, a w tym koszty wydarzeń integrujących młodzież i organizacji imprez dla osób mieszkających w internacie.

W ramach kategorii „Wydatki celowe” wydatkowano kwotę 60 497,76 PLN, szczegółowe rozbitcie wydatków w tej kategorii prezentuje poniższa tabela.

	Opis	Plan	Realizacja	Plan/ Realizacja w %
B.3	Wydatki celowe	61 200,00	60 497,76	99%
B.3.1	Ochrona	51 000,00	44 973,11	88%
B.3.1.2	koszty ochrony	51 000,00	44 973,11	88%
B.3.2	Projekt TRIMUN	0,00	0,00	0%
B.3.3	Projekt 3SAT	3 000,00	0,00	0%
B.3.3.2	3SAT wydatki finansowane przez RR	3 000,00	0,00	0%

B.3.4	Projekt Designerski z Muzeum Miasta Gdynia	2 000,00	1 701,65	85%
B.3.5	Projekt 3LAB	5 000,00	0,00	0%
B.3.5.2	3LAB wydatki finansowane przez RR	5 000,00	0,00	0%
B.3.6	Yearbook	200,00	2 400,00	1200%
B.3.6.2	Yearbook wydatki finansowane przez RR	200,00	2 400,00	1200%
B.3.7	Wydatki pozostałe	0,00	11 423,00	
B.3.7.3	przekazanie wpłat celowych		6 300,00	
B.3.7.5	zwrot omyłkowych wpłat		5 123,00	

Realizacja w kategorii „Wydatki celowe” w podziale procentowym zaprezentowana została na wykresie poniżej.



W kategorii „Wydatki celowe” gros wydatków stanowią koszty utrzymania ochrony na terenie szkoły. Ponadto niewielkie kwoty przekazane zostały na realizację projektu Designerskiego z Muzeum Miasta Gdyni itp.

W trakcie roku szkolnego w gronie Prezydium Rady Rodziców, Dyrekcji, Nauczycieli i przedstawicieli Samorządu Uczniowskiego toczyły się rozmowy i dyskusje na temat dalszego finansowania zatrudnienia pracownika ochrony w szkole. Z uwagi na ograniczone środki RR, zwiększone potrzeby edukacyjne w kolejnym roku szkolnym, Prezydium RR proponowało zniwelowanie kosztów ochrony poprzez np. zmniejszenie liczby godzin ochrony czy zmiany sposobu zatrudnienia pracownika ochrony. Propozycje te niestety nie zostały zaakceptowane przez pracownika ochrony.

Rada Rodziców nie jest w stanie finansować dalej ochrony, szczególnie z uwagi na konieczność sfinansowania dodatkowych zajęć dla uczniów, które w poprzednich latach finansowane były przez Urząd Miasta Gdyni. Ostatecznie podjęto decyzję o rezygnacji z ochrony w szkole.

c. Realizacja budżetu w roku szkolnym 2021/2022 podsumowanie

	Opis	Plan	Realizacja
	Wynik	-22 084,00	106 843,89
A	Wpływy	239 136,00	322 204,00
A.1	Wpłaty rodziców	176 176,00	251 175,00
A.2	wpłaty z 1% podatku od Stowarzyszenia Absolwentów Gdyńskiej Trójki (SAGT)	12 000,00	7 306,00
A.3	wpłaty na ochronę	50 960,00	46 410,00
A.4	wpłaty od darczyńców spoza szkoły	0,00	890,00
A.5	wpłaty celowe	0,00	11 300,00
A.6	wpłaty omyłkowe	0,00	5 123,00
B	Wydatki	261 220,00	215 360,11
B.1	Wydatki bezpośrednie Rady Rodziców	132 400,00	124 946,43
B.1.1	ksero	29 500,00	34 791,67
B.1.2	kółka zainteresowań	95 000,00	89 132,01
B.1.3	obsługa księgową i bankową	6 900,00	531,25
B.1.4	pozostałe	1 000,00	491,50
B.2	Wydatki na podstawie wniosków	67 620,00	29 915,92
B.2.1	wyposażenie	21 400,00	4 302,16
B.2.2	Konkursy, olimpiady przedmiotowe	20 300,00	6 634,30
B.2.3	Wydatki na internat	5 000,00	5 154,61
B.2.4	Wydatki na rzecz Samorządu Uczniowskiego	3 000,00	1 641,51
B.2.5	Imprezy okolicznościowe	5 200,00	1 806,76
B.2.6	Pomoc socjalna	1 000,00	200,00
B.2.7	Nagrody dla uczniów	11 720,00	10 176,58
B.3	Wydatki celowe	61 200,00	60 497,76
B.3.1	Ochrona	51 000,00	44 973,11
B.3.2	Projekt TRIMUN	0,00	0,00
B.3.3	Projekt 3SAT	3 000,00	0,00
B.3.4	Projekt Designerski z Muzeum Miasta Gdynia	2 000,00	1 701,65
B.3.5	Projekt 3LAB	5 000,00	0,00
B.3.6	Yearbook	200,00	2 400,00
B.3.7	Wydatki pozostałe	0,00	11 423,00

d. Realizacja budżetu w roku szkolnym 2021/2022 w ujęciu miesięcznym

Waluta: PLN	Opis	wrzesień 2021	październik 2021	listopad 2021	grudzień 2021	styczeń 2022	luty 2022	marzec 2022	kwiecień 2022	maj 2022	czerwiec 2022	lipiec 2022	sierpień 2022	Suma
	Wynik	93 594,01	57 670,35	17 540,91	-23 933,25	15 229,94	-12 285,76	10 660,87	4 098,16	-8 055,23	-13 982,16	-32 424,72	-4 519,85	103 593,27
A	Wpływy	128 548,00	60 890,00	28 270,00	11 330,00	27 582,50	9 610,00	22 150,00	8 800,00	6 730,00	7 587,50	9 606,00	1 100,00	322 204,00
A.1	Planowane wpłaty rodziców + darowizny z fundacji (założenie: 60% wpląt)	101 370,00	40 290,00	23 410,00	8 110,00	25 130,00	8 580,00	21 185,00	7 880,00	5 880,00	7 240,00	1 050,00	1 050,00	251 175,00
A.2	Wpłaty 1% podatku SAGT											7 306,00		7 306,00
A.3	wpłaty na ochronę	26 000,00	10 420,00	4 400,00	1 650,00	1 800,00	400,00	370,00	870,00	300,00	200,00	0,00	0,00	46 410,00
A.4	wpłaty od darczyńców spoza szkoły	40,00	0,00	0,00	50,00	50,00	450,00	50,00	50,00	50,00	50,00	50,00	50,00	890,00
A.5	wpłaty celowe	0,00	10 000,00	0,00	1 300,00	0,00	0,00	0,00	0,00	0,00	0,00	0,00	0,00	11 300,00
A.6	wpłaty omyłkowe	1 138,00	180,00	460,00	220,00	602,50	180,00	545,00	0,00	500,00	97,50	1 200,00	0,00	5 123,00
B	Wydatki	-34 953,99	-3 219,65	-10 729,09	-35 263,25	-12 352,56	-21 895,76	-11 489,13	-4 701,84	-14 785,23	-21 569,66	-42 030,72	-5 619,85	-218 610,73
B.1	Wydatki bezpośrednie Rady Rodziców	-187,50	-111,65	-6 129,09	-43 541,25	-49,75	-2 081,64	-1 754,13	-2 396,85	-1 859,63	-10 730,54	-42 030,72	-14 073,68	-124 946,43
B.1.1	ksero	0,00	-107,90	-6 077,09	-7 486,25	0,00	-2 030,39	-1 702,13	-2 037,10	-1 804,63	-5 674,78	-1 154,97	-6 716,43	-34 791,67
B.1.2	kółka zainteresowań	0,00	0,00	0,00	-36 000,00	0,00	0,00	0,00	0,00	0,00	-5 000,01	-40 826,00	-7 306,00	-89 132,01
B.1.3	obsługa księgową i bankową	-3,00	-3,75	-52,00	-55,00	-49,75	-51,25	-52,00	-52,75	-55,00	-55,75	-49,75	-51,25	-531,25
B.1.4	pozostałe (ulotki o 1%, baner)	-184,50	0,00	0,00	0,00	0,00	0,00	0,00	-307,00	0,00	0,00	0,00	0,00	-491,50
B.2	Wydatki na podstawie wniosków	0,00	-2 490,00	-4 300,00	-2 867,22	-85,09	-1 547,50	-8 800,00	-1 764,99	-2 425,60	-10 241,62	0,00	1 355,48	-33 166,54
B.2.1	wyposażenie Konkursy, olimpiady przedmiotowe (wpisowe, dojazd, zakwaterowanie, czesne, nagrody), warsztaty, szkolenia, wystawy	0,00	0,00	0,00	-462,70	0,00	-922,50	-6 000,00	0,00	-167,58	0,00	0,00	0,00	-7 552,78
B.2.2	Wydatki na internet	0,00	-940,00	0,00	-904,52	0,00	-625,00	-800,00	-50,08	-1 263,41	-2 051,29	0,00	0,00	-6 634,30
B.2.3	Wydatki na rzecz Samorządu Uczniowskiego	0,00	-600,00	-1 100,00	-1 500,00	-85,09	0,00	0,00	-1 714,91	-154,61	0,00	0,00	0,00	-5 154,61
B.2.4	Imprezy okolicznościowe	0,00	-950,00	0,00	0,00	0,00	0,00	0,00	0,00	-840,00	-13,75	0,00	-3,01	-1 806,76
B.2.5	Pomoc socjalna	0,00	0,00	-200,00	0,00	0,00	0,00	0,00	0,00	0,00	0,00	0,00	0,00	-200,00
B.2.6	Nagrody dla uczniów	0,00	0,00	0,00	0,00	0,00	0,00	-2 000,00	0,00	0,00	-8 176,58	0,00	0,00	-10 176,58
B.2.7	Wydatki na imprezy okolicznościowe	0,00	0,00	0,00	0,00	0,00	0,00	0,00	0,00	0,00	0,00	0,00	0,00	0,00
B.3	Wpływy i wydatki celowe	-34 766,49	-618,00	-300,00	11 145,22	-12 217,72	-18 266,62	-935,00	-540,00	-10 500,00	-597,50	0,00	7 098,35	-60 497,76
B.3.1	Ochrona	-27 506,49	0,00	0,00	11 825,22	-11 825,22	-16 966,62	0,00	0,00	0,00	-500,00	0,00	0,00	-44 973,11
B.3.2	Projekt TRIMUN	0,00	0,00	0,00	0,00	0,00	0,00	0,00	0,00	0,00	0,00	0,00	0,00	0,00
B.3.3	Projekt 3SAT	0,00	0,00	0,00	0,00	0,00	0,00	0,00	0,00	-3 000,00	0,00	0,00	3 000,00	0,00
B.3.4	Projekt Designerski z Muzeum Miasta Gdynia	0,00	0,00	0,00	0,00	0,00	0,00	0,00	0,00	-2 000,00	0,00	0,00	298,35	-1 701,65
B.3.5	Projekt 3LAB	0,00	0,00	0,00	0,00	0,00	0,00	0,00	0,00	-5 000,00	0,00	0,00	5 000,00	0,00
B.3.6	Yearbook	-1 860,00	0,00	0,00	0,00	0,00	0,00	0,00	-540,00	0,00	0,00	0,00	0,00	-2 400,00
B.3.7	Wydatki pozostałe	-5 400,00	-618,00	-300,00	-680,00	-392,50	-1 300,00	-935,00	0,00	-500,00	-97,50	0,00	-1 200,00	-11 423,00

e. Statystyki wpłat wg klas

		% RR wpłaty podstawowe	% RR ogółem	Razem RR (łącznie z wpłatami dodatkowymi)	RR wpłaty podstawowe	RR wpłaty dodatkowe		
klasa: 1 EH (1 MATGEO, 1 HUM)								
	Wychowawca: Katarzyna Łuczyńska							
liczba uczniów	34 RAZEM	86,76%	88,24%	12 000	11 800	200		
klasa: 1 B (1 BIOCHEM)								
	Wychowawca: Justyna Raulin							
liczba uczniów	34 RAZEM	93,75%	94,49%	12 850	12 750	100		
klasa: 1 M (1 MATFIZ)								
	Wychowawca: Grażyna Czarnecka							
liczba uczniów	36 RAZEM	91,32%	105,56%	15 200	13 150	2 050		
klasa: 1 P (1 MATINFO)								
	Wychowawca: Agnieszka Czepulonis							
liczba uczniów	36 RAZEM	88,19%	96,18%	13 850	12 700	1 150		
klasa: 1 Z (1 MYP)								
	Wychowawca: Sylwia Tarała							
liczba uczniów	34 RAZEM	91,03%	100,22%	13 630	12 380	1 250		
klasa: 2 B (1 BIOCHEM)								
	Wychowawca: Agnieszka Olejniczak							
liczba uczniów	34 RAZEM	67,65%	87,65%	11 920	9 200	2 720		
klasa: 2 EP (2 MATGEO, 2 MATINFO)								
	Wychowawca: Bożena Jaśkiewicz							
liczba uczniów	35 RAZEM	87,14%	172,50%	24 150	12 200	11 950		
klasa: 2 H (2 PRAHUM)								
	Wychowawca: Iwona Łapińska							
liczba uczniów	24 RAZEM	59,38%	59,38%	5 700	5 700	0		
klasa: 2 M (2 MATFIZ)								
	Wychowawca: Karol Rawski							
liczba uczniów	31 RAZEM	75,81%	120,16%	14 900	9 400	5 500		
klasa: 2 Z (2 MATPOL)								
	Wychowawca: Marta Smalara-Lewandowska							
liczba uczniów	31 RAZEM	80,65%	104,44%	12 950	10 000	2 950		
klasa: 3 BE (3 BIOCHEMMAT, 3 MATGEO)								
	Wychowawca: Iwona Kotowska							
liczba uczniów	36 RAZEM	57,19%	61,01%	8 785	8 235	550		
klasa: 3 C (3 BIOCHEM)								
	Wychowawca: Alicja Nowak							
liczba uczniów	25 RAZEM	46,00%	126,40%	12 640	4 600	8 040		
klasa: 3 H (3 PRAHUM)								
	Wychowawca: Celina Bujalska							
liczba uczniów	19 RAZEM	71,05%	79,61%	6 050	5 400	650		
klasa: 3 M (3 MATFIZ)								
	Wychowawca: Joanna Nowak							
liczba uczniów	26 RAZEM	57,69%	59,62%	6 200	6 000	200		
klasa: 3 P (3 MATINFO)								
	Wychowawca: Grzegorz Henicz							
liczba uczniów	37 RAZEM	69,73%	70,74%	10 470	10 320	150		
klasa: 3 IB								
	Wychowawca: Anna Czarnowska, Renata Fiałkowska							
liczba uczniów	50 RAZEM	68,00%	75,00%	15 000	13 600	1 400		
klasa: L3 B (L3 BIOCHEMMAT)								
	Wychowawca: Agnieszka Skalska							
liczba uczniów	22 RAZEM	50,00%	50,00%	4 400	4 400	0		
klasa: L3 E (L3 MATGEO)								
	Wychowawca: Anna Kierznikowicz							
liczba uczniów	19 RAZEM	57,89%	58,03%	4 410	4 400	10		
klasa: L3 C (L3 BIOCHEM)								
	Wychowawca: Aleksandra Ogiełło							
liczba uczniów	30 RAZEM	46,42%	47,25%	5 670	5 570	100		
klasa: L3 H (L3 PRAHUM)								
	Wychowawca: Anna Czerniowska-Tymoszyk							
liczba uczniów	26 RAZEM	52,40%	52,40%	5 450	5 450	0		
klasa: L3 M (L3 MATFIZ)								
	Wychowawca: Joanna Piechowiak							
liczba uczniów	35 RAZEM	52,14%	52,14%	7 300	7 300	0		
klasa: L3 P (L3 MATINFO)								
	Wychowawca: Grzegorz Urgacz							
liczba uczniów	31 RAZEM	92,74%	95,16%	11 800	11 500	300		
klasa: L3 IB								
	Wychowawca: Magdalena Roda, Maria Łojek-Kurzętkowska							
liczba uczniów	40 RAZEM	35,94%	99,06%	15 850	5 750	10 100		
	725		RAZEM	69,59%	86,61%	251 175	201 805	49 370

f. Statystyki braku wpłat wg klas

Klasa	Wychowawca	Liczba uczniów, u których nie zanotowano żadnej wpłaty na RR*	Liczba uczniów w klasie	%
L3 IB	Magdalena Roda, Maria Łojek-Kurzętkowska	25	40	62,50%
L3 C	Aleksandra Ogiegło	16	30	53,33%
L3 M	Joanna Piechowiak	16	35	45,71%
3 IB	Anna Czarnowska, Renata Fiałkowska	16	50	32,00%
3 C	Alicja Nowak	13	25	52,00%
3 BE	Iwona Kotowska	12	36	33,33%
L3 H	Anna Czernihowska-Tymoszyk	11	26	42,31%
L3 B	Agnieszka Skalska	11	22	50,00%
3 M	Joanna Nowak	11	26	42,31%
2 B	Agnieszka Olejniczak	11	34	32,35%
3 P	Grzegorz Henicz	9	37	24,32%
L3 E	Anna Kierznikowicz	8	19	42,11%
2 H	Iwona Łapińska	7	24	29,17%
2 M	Karol Rawski	6	31	19,35%
2 Z	Marta Smalara-Lewandowska	6	31	19,35%
2 EP	Bożena Jaśkiewicz	4	35	11,43%
1 P	Agnieszka Czepulonis	4	36	11,11%
1 EH	Katarzyna Łuczyńska	4	34	11,76%
1 Z	Sylwia Tarała	2	34	5,88%
1 B	Justyna Raulin	2	34	5,88%
3 H	Celina Bujalska	2	19	10,53%
1 M	Grażyna Czarnecka	2	36	5,56%
L3 P	Grzegorz Urgacz	1	31	3,23%
		199	725	27%

2. SPRAWOZDANIE Z DZIAŁALNOŚCI PROWADZONEJ ZA POŚREDNICTWEM CELOWEGO RACHUNKU BANKOWEGO O NUMERZE 68 1440 1084 0000 0000 0941 0023.

Celowy rachunek bankowy służy przyjmowaniu wpłat o określonym z góry przeznaczeniu, dla których Rada Rodziców z reguły jest jedynie pośrednikiem.

Stan środków pieniężnych na początek okresu, tj. w dniu 01/09/2021 r.	43 435,74 PLN
Wpływy w okresie:	139 152,17 PLN
Wydatki w okresie:	176 156,96 PLN
Stan środków pieniężnych na koniec okresu, tj. w dniu 31/08/2022 r.	6 430,95 PLN

a. Wpływy

W roku szkolnym 2021/2022 na celowy rachunek bankowy wpłynęła łącznie kwota 139 152,17 PLN. Szczegółowe rozbiecie kwoty prezentuje poniższa tabela.

A	Wpływy	139 152,17
A.1	Wpłaty celowe uczniów - yearbook	10 440,00
A.2	Wpłaty celowe uczniów - studniówka	90 958,01
A.3	Wpłaty celowe różne	15 016,00
A.4	Wpłaty celowe - Ukraina	9 615,00
A.5	Wpłaty celowe - wycieczka klasa 3M	10 530,00
A.6	Wpłaty omyłkowe i nienależne	2 593,16

A.1 - Wpłaty celowe uczniów - yearbook - to środki wpłacone przez uczniów klas maturalnych na pamiątkowy album pożegnalny ze zdjęciami uczniów i nauczycieli danego rocznika.

A.2 - Wpłaty celowe uczniów - studniówka to środki wpłacone przez uczniów klas maturalnych na organizację studniówki w szkole (wpłaty dotyczyły uczniów i ich osób towarzyszących).

A.3 - Wpłaty celowe różne - na tę kategorię składały się:

- darowizny uczniów i rodziców dla pielęgniarki spoza szkoły zaatakowanej przez pacjenta - 820,00 PLN,
- darowizna od podmiotu zewnętrznego na projekt 3LAB - 10 000,00 PLN,
- darowizny od trzech darczyńców na naukę w klasie IB jednej z uczennic - kwota 2 996,00 PLN,
- nagroda za zajęcie III. miejsca w konkursie Sukces na bank - 1 200,00 PLN.

A.4 - Wpłaty celowe - Ukraina - to darowizny uczniów, rodziców i nauczycieli wpłacone w związku z wojną w Ukrainie - kwota 9 615,00 PLN.

A.5 - Wpłaty celowe uczniów - wycieczka klasa 3M - wpłaty uczniów na poczet wycieczki klasowej.

A.6 - Wpłaty omyłkowe i nienależne - wpłaty dokonane przez pomyłkę lub nie wykorzystane.

b. Wydatki

W roku szkolnym 2021/2022 z celowego rachunku bankowego Rady Rodziców dokonano łącznie wydatków w kwocie 176 156,96 PLN. Ogólne rozbiecie kwoty prezentuje poniższa tabela.

B	Wydatki	176 156,96
B.1	Wydatki podstawowe	101 587,26
B.1.1	Wydatki celowe - Yearbook	10 440,00
B.1.2	Wydatki celowe - Studniówka	90 958,01
B.1.3	obsługa bankowa	189,25
B.1.3.1	prowadzenie rachunku bankowego	145,00
B.1.3.2	opłaty za przelewy	44,25
B.2	Wydatki pozostałe	74 569,70
B.2.1	Przekazanie wpłat celowych różnych	13 816,00
B.2.2	Wydatki celowe - Ukraina	4 344,00
B.2.3	Wydatki celowe - wycieczka 3M	10 530,00
B.2.4	Zwrot wpłat nienależnych (omyłkowych i nie wykorzystanych)	45 879,70

W kategoriach B.1.1. „Wydatki celowe - Yearbook”, B.1.2. „Wydatki celowe - Studniówka” oraz B.2.3. „Wydatki celowe - wycieczka 3M” rozdysponowano wszystkie wpłacone środki.

W kategorii B.2.2. - „Przekazanie wpłat celowych różnych” wydatkowano:

- kwotę 820,00 PLN dla pielęgniarki zaatakowanej przez pacjenta,
- kwotę 10 000,00 PLN na projekt 3LAB,
- kwotę 2 996,00 PLN na naukę w klasie IB jednej z uczennic.

W kategorii B.2.2. „Wydatki celowe - Ukraina” wydatkowano kwotę 4 344,00 PLN (na paliwo, wyżywienie i karty upominkowe).

W kategorii B.2.4. „Zwrot wpłat nienależnych (omyłkowych i nie wykorzystanych)” wydatkowano kwotę 45 897,70 PLN na:

- Kwotę 34 852,20 PLN - zwrócono wpłacającym niewykorzystane kwoty za podręczniki,
- Kwotę 10 000,00 PLN - przekazano na rachunek podstawowy RR z przeznaczeniem na remont sali geograficznej,
- 1 027,50 PLN - przekazano różnym odbiorcom z tytułu innych zwrotów.

Na obsługę bankową wydano 189,50 PLN.

**c. Zestawienie wpływów i wydatków w roku szkolnym 2021/2022 -
podsumowanie**

Stan środków na początek okresu:		43 435,74	
Opis	Wpływy	Wydatki	Pozostaje do dyspozycji
Wynik	139 152,17	-176 156,96	-37 004,79
Studniówka	90 958,01	-90 958,01	0,00
Yearbook	10 440,00	-10 440,00	0,00
Wpłaty celowe	15 016,00	-13 816,00	1 200,00
Wpłaty i wydatki celowe - Ukraina	9 615,00	-4 344,00	5 271,00
Wpłaty celowe - wycieczka 3M	10 530,00	-10 530,00	0,00
Wpłaty omyłkowe	2 593,16	-45 879,70	-43 286,54
Obsługa bankowa	0,00	-189,25	-189,25
Stan środków na koniec okresu:	182 587,91	-176 156,96	6 430,95

Na celowym rachunku bankowym w dniu 31/08/2022 r. znajdowały się środki:

- na realizację działań w związku z wojną w Ukrainie - kwota 5 271,00 PLN,
- z otrzymanej nagrody za sukces w konkursie Sukces na bank - kwota 1 200,00 PLN - do decyzji Dyrekcji szkoły,
- do uzupełnienia z rachunku podstawowego RR pozostaje kwota niedoboru 40,05 PLN z tytułu obsługi bankowej.

3. SPRAWOZDANIE Z DZIAŁALNOŚCI PROWADZONEJ ZA POŚREDNICTWEM RACHUNKU BANKOWEGO TRIMUN O NUMERZE 66 1020 1853 0000 9502 0345 6480.

Rachunek bankowy służy przyjmowaniu wpłat i realizacji wydatków związanych z projektem TriMUN. Rada Rodziców nie zbiera i nie wydatkuje wskazanych powyżej środków - udostępnia jedynie rachunek bankowy.

Stan środków pieniężnych na początek okresu, tj. w dniu 01/09/2021 r.	23 467,19 PLN
Wpływy w okresie:	62 900,00 PLN
Wydatki w okresie:	75 037,42 PLN
Stan środków pieniężnych na koniec okresu, tj. w dniu 31/08/2022 r.	11 329,77 PLN

a. Wpływy

W roku szkolnym 2021/2022 na rachunek bankowy TriMUN wpłynęła łącznie kwota 62 900,00 PLN. Szczegółowe rozbiecie kwoty prezentuje poniższa tabela.

A	Wpływy	62 900,00
A.1	TRIMUN 2021	450,00
A.2	MUN NY 2022	52 500,00
A.3	Wpłaty celowe	6 500,00
A.4	Wpłaty omyłkowe i nienależne	0,00
A.5	Wpłaty TRIMUN 2022	3 450,00

b. Wydatki

W roku szkolnym 2021/2022 z rachunku bankowego TriMUN dokonano łącznie wydatków w kwocie 75 037,42 PLN. Ogólne rozbiecie kwoty prezentuje poniższa tabela.

B	Wydatki	75 037,42
B.1	Wydatki podstawowe	74 437,42
B.1.1	TRIMUN 2021	18 186,92
B.1.2	MUN NY 2022	56 000,00
B.1.3	obsługa bankowa	250,50
B.1.3.1	prowadzenie rachunku bankowego	240,00
B.1.3.2	opłaty za przelewy	10,50
B.1.4	inne	

B.2	Wydatki pozostałe	600,00
B.2.1	przekazanie wpłat celowych	0,00
B.2.2	zwrot wpłat nienależnych (omyłkowych i nie wykorzystanych)	600,00

c. Zestawienie wpływów i wydatków w roku szkolnym 2021/2022 - podsumowanie

Stan środków na początek okresu:		23 467,19	
Opis	Wpływy	Wydatki	Pozostaje do dyspozycji
Wynik	62 900,00	-75 037,42	-12 137,42
MUN NY 2022	52 500,00	-56 000,00	-3 500,00
TRIMUN 2021	450,00	-18 186,92	-17 736,92
Wpłaty celowe	6 500,00	0,00	6 500,00
Wpłaty omyłkowe	0,00	-600,00	-600,00
Wpłaty TRIMUN 2022	3 450,00	0,00	3 450,00
Obsługa bankowa		-250,50	-250,50
Stan środków na koniec okresu:	86 367,19	-75 037,42	11 329,77